

# Infografice ROMACT



Instantaneu aprilie 2019

Metodologia ROMACT este compusă din 4 pași, implementați între 18 și 22 de luni, în concordanță cu Manualul ROMACT (disponibil în secțiunea Resurse a paginii web ROMACT: <http://coe-romact.org/>)

# 105\*

## În BULGARIA și ROMÂNIA

Localități ROMACT (Octombrie 2013 - Aprilie 2019)  
Între 2013 și 2017 în afară de România și Bulgaria, ROMACT a mai fost implementat și în Cehia, Ungaria, Italia și Slovacia

Din 2016  
**Componenta  
ROMACT pentru  
Cooperare  
Transnațională**



PASUL 1 -  
Angajamentul



PASUL 2- Agrearea  
planurilor și a  
nevoilor



PASUL 3 -Transpunerea  
planurilor în acțiuni și  
proiecte



PASUL 4 - Finanțarea,  
implementarea și  
monitorizarea

# 103

 /105

Localități au semnat scrisori de acord pentru implementarea Programului ROMACT

# 105

 /105

Evaluări ale capacității la nivel local au fost efectuate

# 84

 /105

Planuri Comune de Acțiune elaborate de către comunitate împreună cu autoritățile locale

# 95

 /105

Localități în care comunitățile și autoritățile locale au fost implicate în activități de îmbunătățire a capacității

# 103

 /105

Localități au desemnat un coordonator pentru Programul ROMACT

# 93

 /105

Localități în care nevoile comunității au fost evaluate

# 62

 /105

Planuri comune de Acțiune au fost adoptate de Consilii Locale

# 105

 /105

Localități în care oportunitățile de finanțare au fost analizate cu ajutorul experților ROMACT

# 63

 /105

Localități au creat un Grup de Lucru Municipal pentru incluziunea romilor

# 89

 /105

Localități în care prioritățile comunității au fost incluse în Planurile Comune de Acțiune

# 26

 /105

Planuri Comune de Acțiune incluse în Strategii de Dezvoltare Locală

# 56

 /105

Localități în care cereri de finanțare de proiecte au fost depuse

# 95

 /105

Grupuri de Acțiune Comunitară (GAC) au fost formate

# 69

 /105

Localități implementează proiecte ca urmare a procesului și sprijinului ROMACT

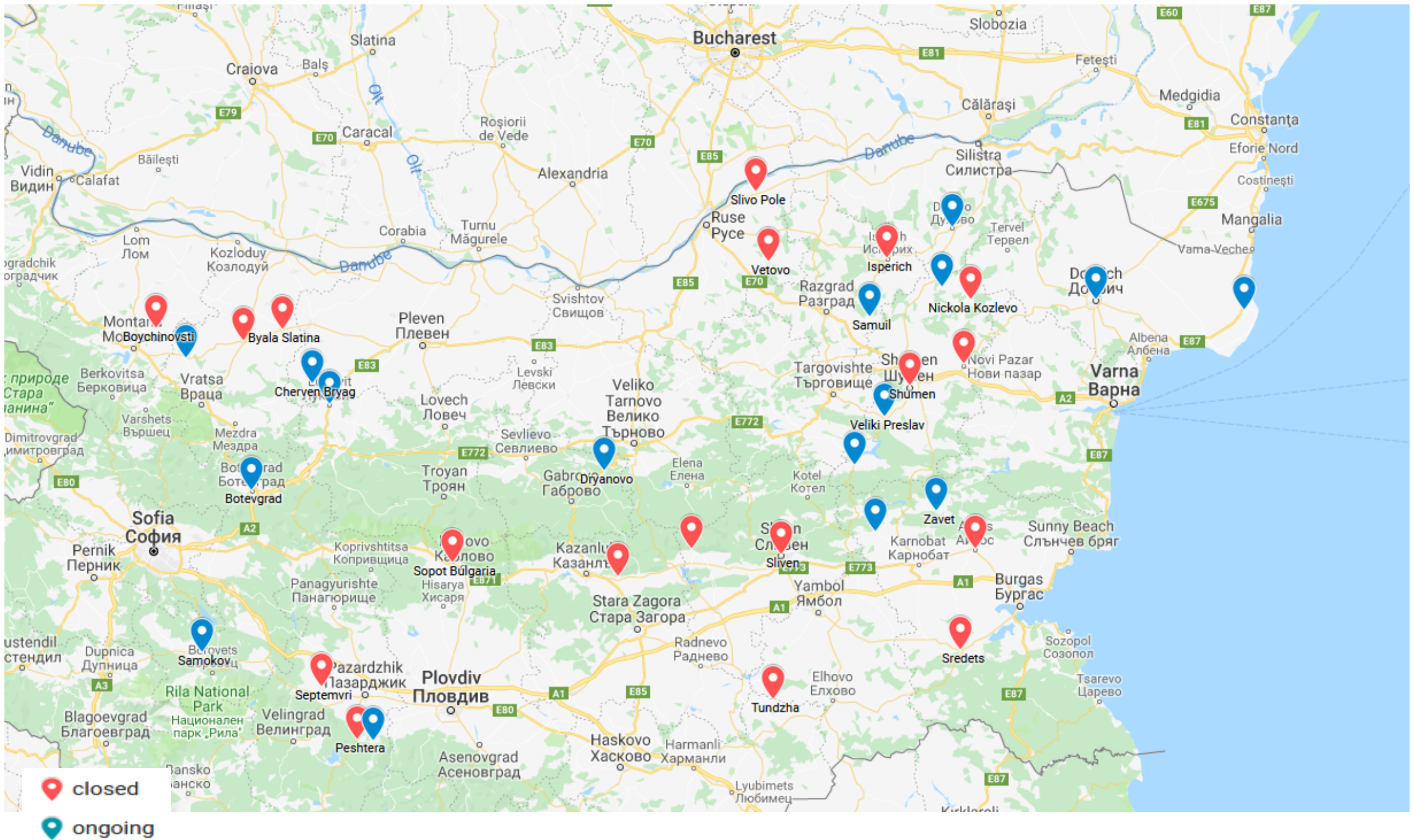
\* (Cifrele totale se referă la localități care implementează, au implementat sau au fost excluse din procesul ROMACT)



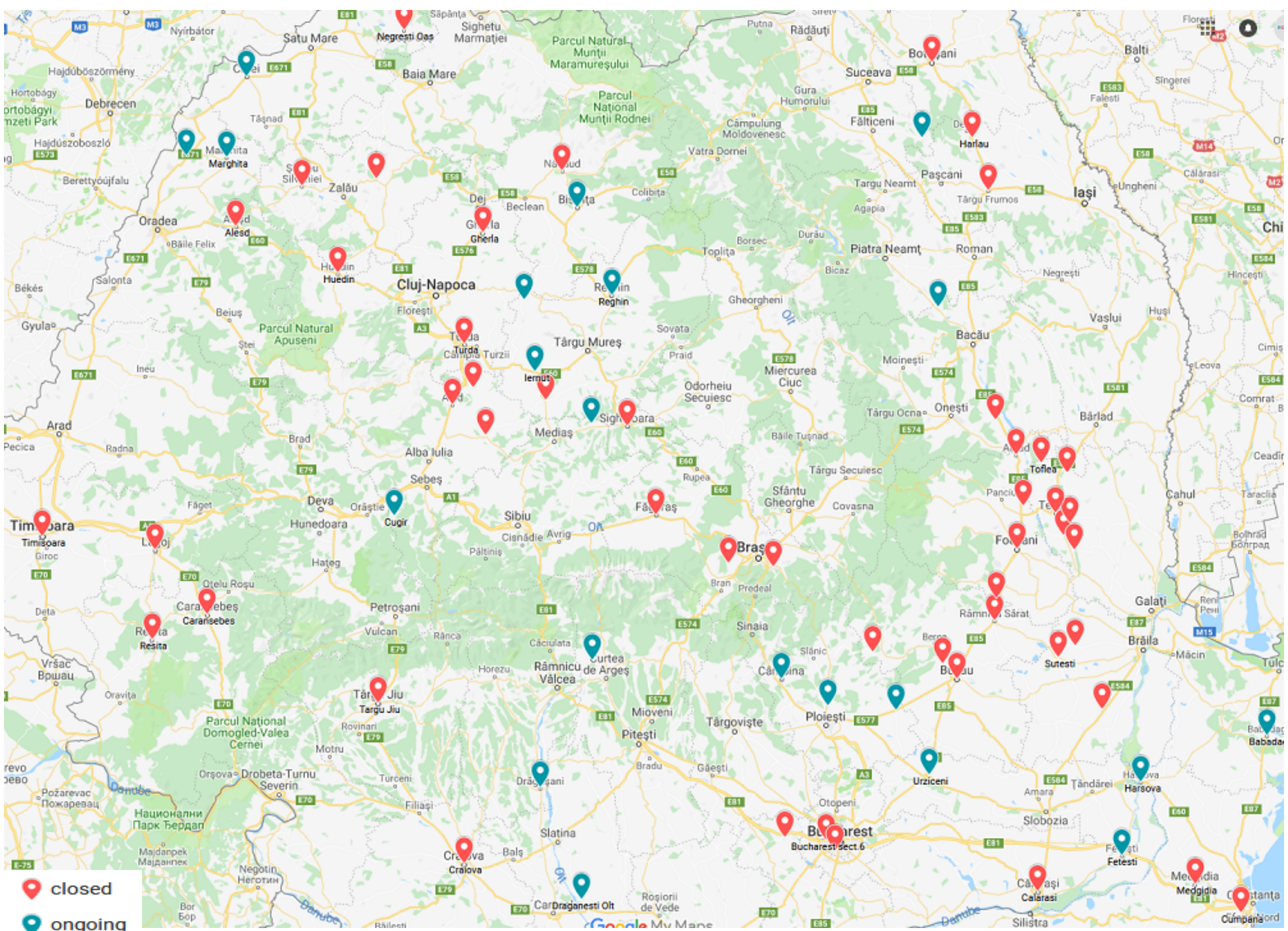


Instantaneu aprilie 2019

# ROMACT în Bulgaria



# ROMACT în România





# ROMACT în Bulgaria

BULGARIA



Instantaneu aprilie 2019

33

Localități\*

\* localități excluse nu sunt calculate

24

Localități în care ciclul ROMACT a fost încheiat

9

Localități în care ciclul ROMACT continuă

## Proiecte sprijinite de ROMACT



25,000 €

investiți de ROMACT / localitate / an



14,713,622 €

generați prin 16 proiecte



489,492 €

valoarea proiectelor care se află în evaluare în prezent

56

aplicații pregătite pentru finanțare și depuse cu sprijinul experților și al facilitatorilor ROMACT

## SPRIJIN SPECIALIZAT PENTRU ACCES LA FINANȚARE

### EXEMPLU

#### ROMACT în Sungurlare

##### Oportunități de dezvoltare timpurie pentru copiii romi

Abordarea analfabetismului funcțional în rândul elevilor romi, în parteneriat cu Centrul de Expertiză Socială din S-E Finladei



98,273 €

Finanțat de POSDRU Cooperare Transnațională

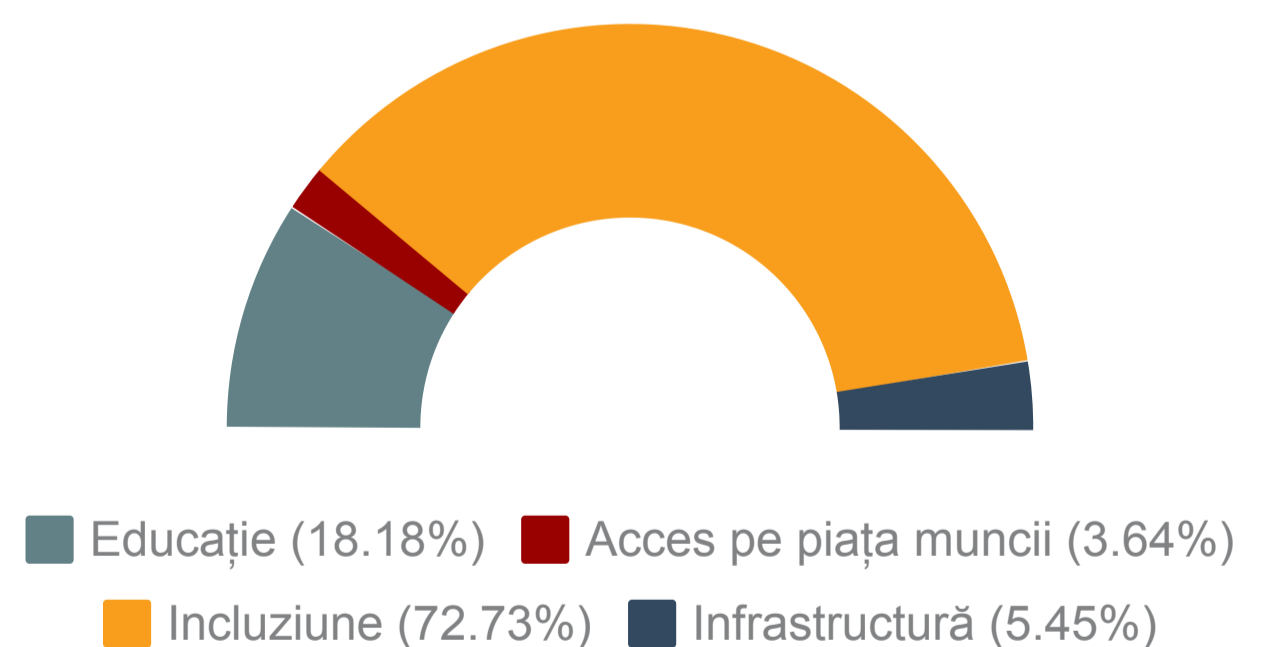
##### Beneficiari

150 de copii cu vârste cuprinse între 0-6 ani din familii vulnerabile


#### ROMACT în Isperrich

##### Integrare socio-economică și acces la educație

Proiect de măsuri integrate pentru cetățeni aparținând grupurilor vulnerabile, privind îmbunătățirea accesului la educație, servicii sociale și de sănătate și accesul pe piața muncii



#### Distribuția pe arii de acțiune



#### Surse de finanțare



# ROMACT în Bulgaria

BULGARIA



Instantaneu aprilie 2019

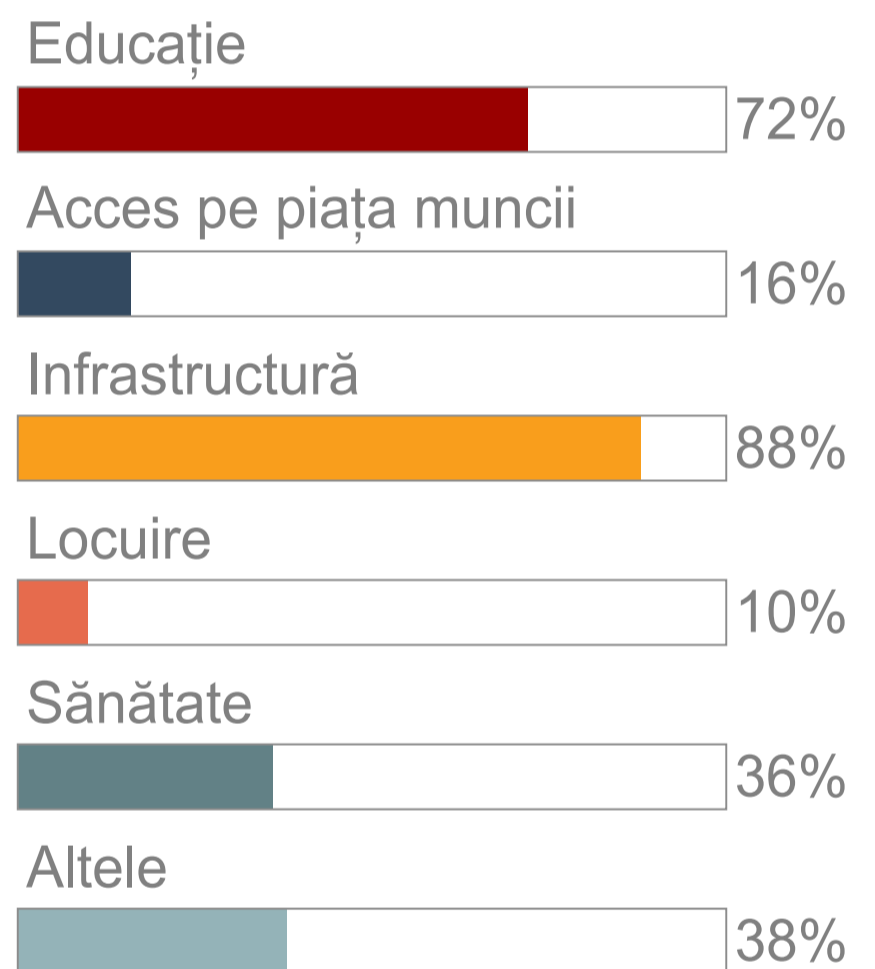
## Exemple de activități din Planul Comun de Acțiune/ Strategii implementate



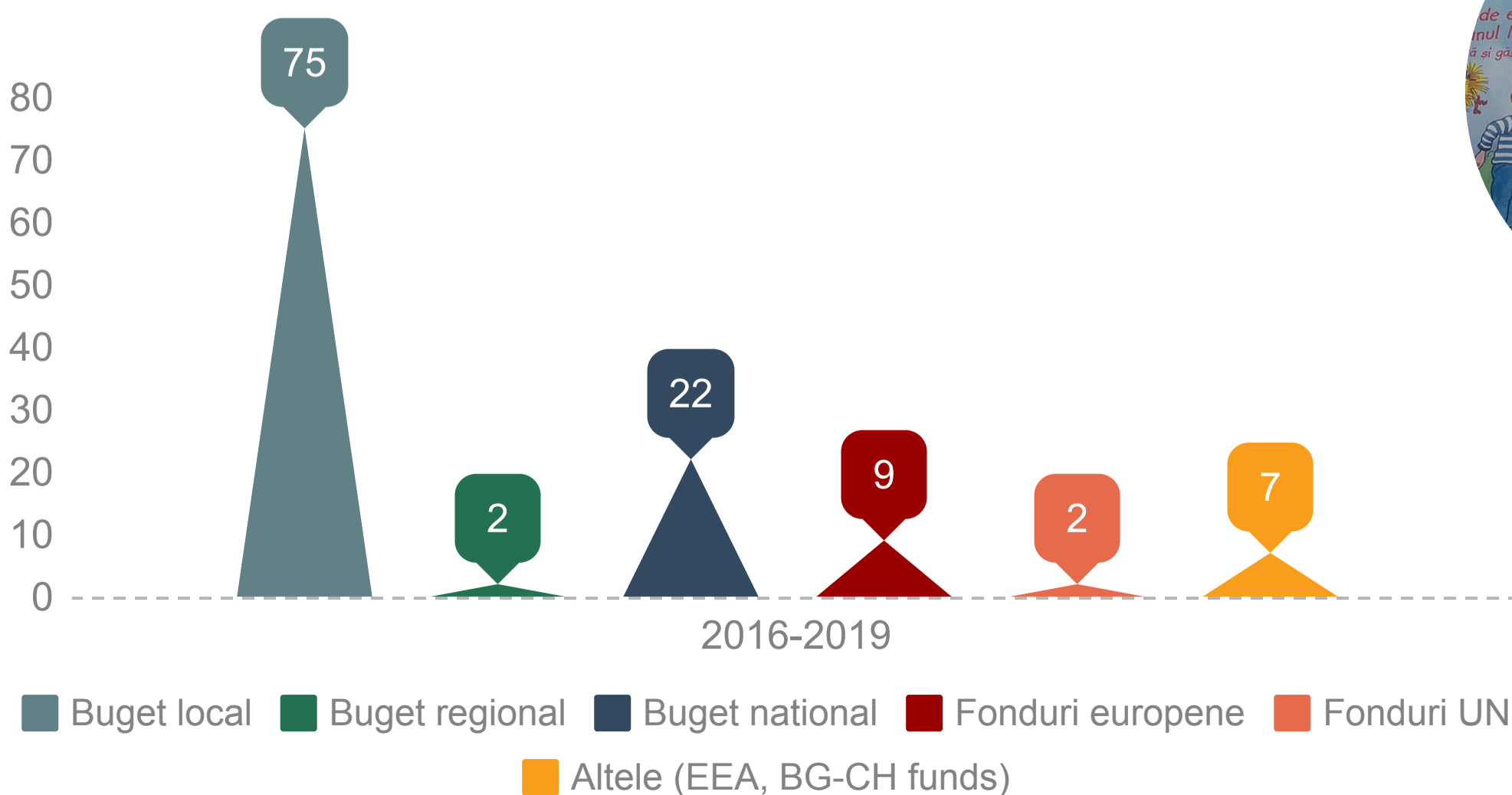
# 127

diferite intervenții, măsuri și activități finanțate preponderent prin bugete locale, regionale și naționale

## Distribuția pe arii de acțiune



## Surse de finanțare





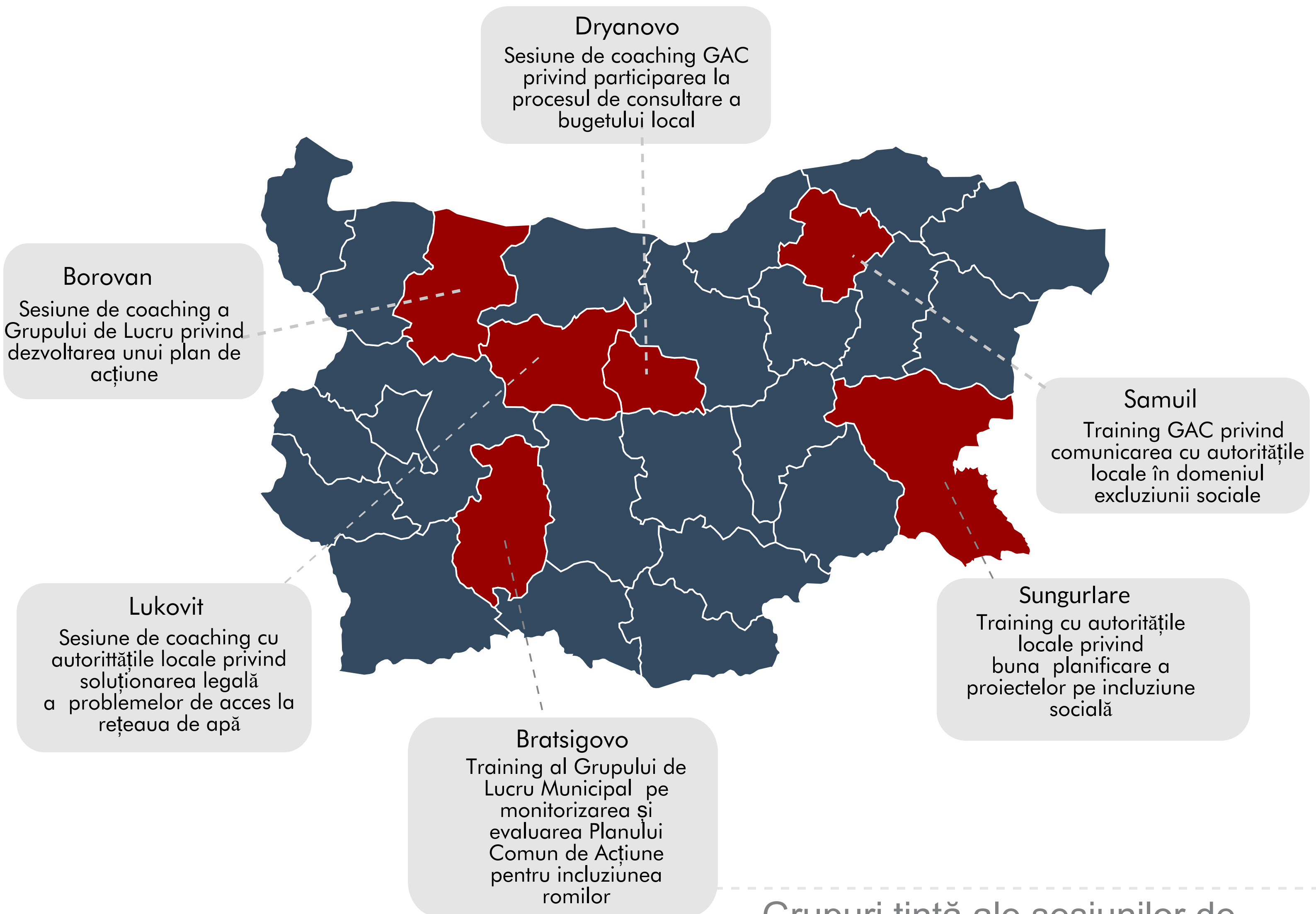
# ROMACT în Bulgaria

 Instantaneu aprilie 2019

# 256

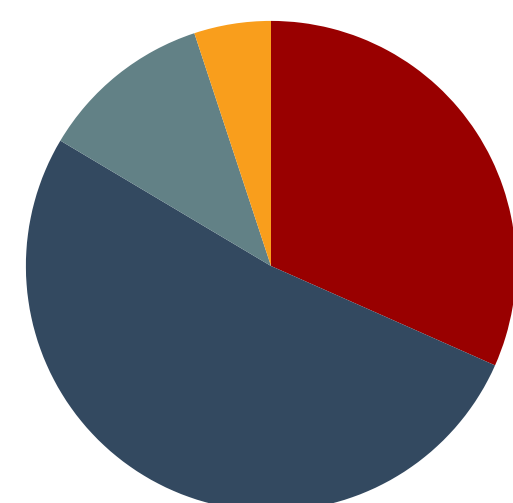
sesiuni de training și coaching

## Exemple de activități de dezvoltare a capacității la nivel local



"La început am avut o cercetare privind probleme cu care se confruntă romii, acum avem un plan. Acesta a fost ajutorul oferit de ROMACT."

## Grupuri țintă ale sesiunilor de training/coaching



■ Autorități locale (AL) (31.65%) ■ GAC (51.90%)  
■ AL & GAC (11.39%) ■ Altele (5.06%)



# ROMACT în România



Instantaneu aprilie 2019

**68**

Localități

**50**

Localități  
în care ciclul ROMACT  
a fost încheiat

**18**

Localități  
în care ciclul ROMACT  
continuă

\* localități excluse nu sunt calculate

ROMÂNIA



## Proiecte sprijinite de Programul ROMACT



**25,000 €**

investiții de ROMACT /  
localitate/ an



**112,016,699€**

generați prin 49 de proiecte

**15,827,103€**

valoarea proiectelor care se  
se află în evaluare în prezent

## SPRIJIN SPECIALIZAT PENTRU ACCES LA FINAȚARE

### EXEMPLU

### ROMACT în Târgu Frumos

**"Acțiuni strategice pentru reducerea numărului de persoane aflate în risc de sărăcie și excluziune socială"**

**4,666,666 €**

Finanțat de FSE, Programul Operațional Capital Uman (POCU) - Axa prioritară 4.1 - Incluziune socială și combaterea sărăciei în comunitățile marginalizate de romi

Obiectivul principal al proiectului FRUMOSS (Dezvoltarea resurselor umane, Mediere, Îndrumare și Servicii Sociale) este de a reduce riscul de sărăcie și excluziune socială prin introducerea de măsuri integrate privind accesul la educație, sănătate, accesul pe piața muncii și locuire. Majoritatea activităților sunt concentrate pe educație și facilitarea accesului pe piața muncii, acestea reprezentând cele mai importante probleme ale comunității de romi din Târgu Frumos.



### Rezultate așteptate

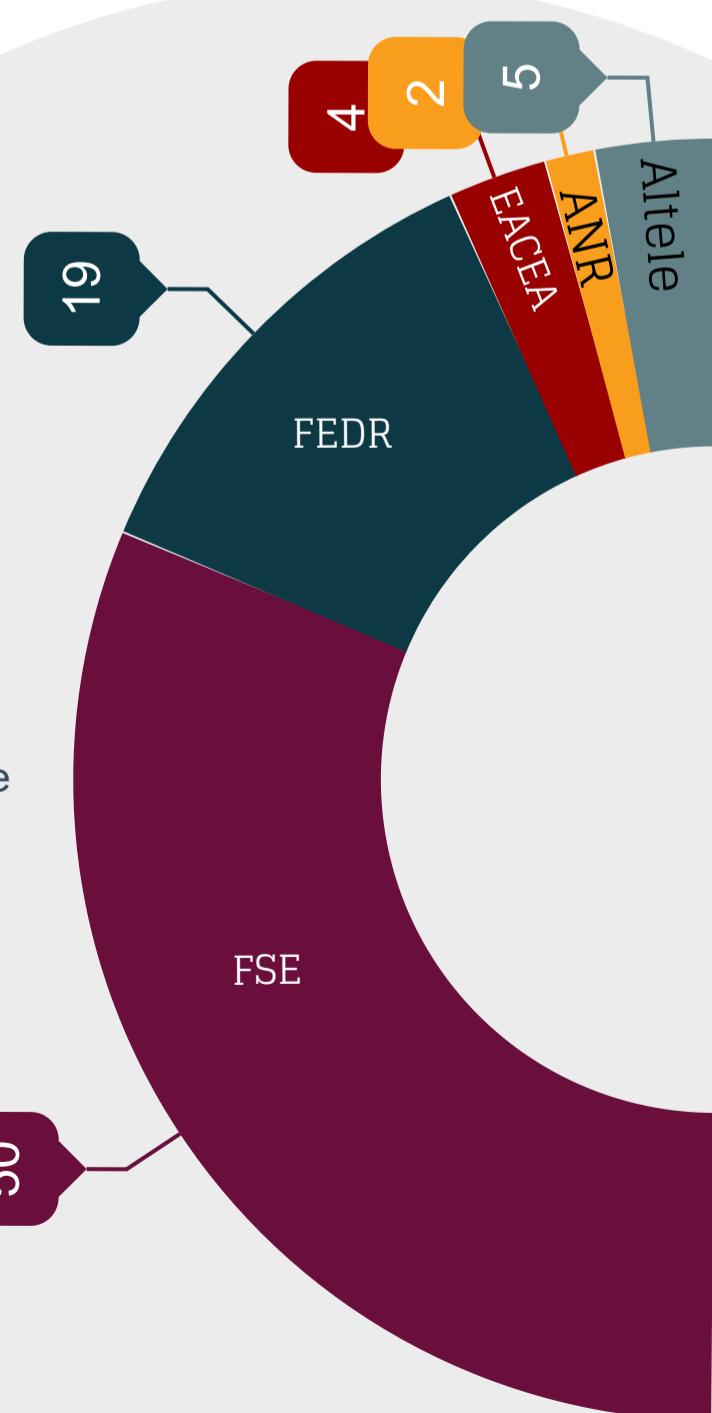
Proiectul va oferi acces la programe de școală după școală, servicii de consiliere și formare profesională și va sprijini înființarea de afaceri mici și mijlocii pentru 560 de beneficiari.



Proiecte depuse

**80**

de aplicații au fost pregătite și depuse spre finanțare cu sprijinul experților și al facilitatorilor ROMACT





# ROMACT în România



Instantaneu aprilie 2019

## EXEMPLU

### Bolintin Vale

#### Reabilitarea și extinderea Liceului Tehnologic



**55,362 €**

Finanțat de Programul Național pentru Dezvoltare Locală

#### Beneficiari

300 de studenți beneficiază de proiect

### Tecuci

#### Îmbunătățirea eficienței energetice și renovarea cantinei sociale

**210,023 €**

Finanțat de către FEDR, Programul Operațional Regional, Axa 13.1

#### Beneficiari

4,120 cetățeni vulnerabili

### Iernut



#### Îmbunătățirea calității vieții

Se vor construi două blocuri de apartamente sociale și un centru multi-funcțional; introducerea rețelei de canalizare și asfaltarea unui drum

#### Beneficiari

8,705 cetățeni (întreaga populație)

**5,017,405€**

Finanțat de FEDR, Programul Operațional Regional, Axa 13.1

## SPRIJIN SPECIALIZAT PENTRU ACCES LA FINAȚARE

### Focșani

#### Strategia de dezvoltare locală a Municipiului Focșani

(CLLD pentru zone urbane)



**8,580,000€**

Finanțat de FEDR, Programul Operațional Regional

#### Beneficiari

Populația din două Zone Urbane Marginalizate (ZUM) va beneficia de un pachet de măsuri soft și hard

### Slobozia Bradului

#### Șanse egale la educație



#### Beneficiari

300 de copii înscriși în programe de educație remedială, 50 de profesori, 150 de părinți înscriși în Programul Șansa a Doua, 1,500 părinți sensibilizați

**2,058,307€**

Finanțat de FSE, Programul Operațional Capital Uman - POCU - Axa 6.1



# ROMACT în România



Instantaneu aprilie 2019

# 256

intervenții, măsuri și activități diferite, majoritatea fiind finanțate prin bugete locale, regionale sau naționale

## Exemple de activități implementate din Planurile Comune de Acțiune / Strategii

# 63

### Proiecte implementate Infrastructură

(drumuri, poduri, rețele de canalizare și alte construcții)

# 32

localități au investit din bugetul local

# 26

### Proiecte implementate Infrastructură mică

(rețele de apă și canalizare, curățenie, colectarea gunoiului)

# 15

orașe au investit din bugetul local

# 62

### Proiecte implementate Educație

(Programe de Șansa a doua și Școală după școală, campanii împotriva absenteismului, construirea de grădinițe)

# 30

localități au investit din bugetul local

# 30

### Activități în domeniul Sănătății

(sprijin pentru înscrierea la o asigurare de sănătate / înscriere la medicul de familie)

# 20

localități au investit din bugetul local

# 10

### Proiecte de construcție / reabilitare a Locuințelor sociale

# 9

localități au investit din bugetul local

# 575

### Acte de identitate

Eliberate de autoritățile locale cu sprijinul ROMACT

# 5

localități au investit din bugetul local

# 48

### Activități în domeniul Culturii

(evenimente interculturale cu ocazia zilelor internaționale de, 8 Aprilie, 16 Mai și 2 August)

# 23

localități au investit din bugetul local

# 23

Mediere mediatori și experți romi angajați de autoritățile locale

# 10

localități



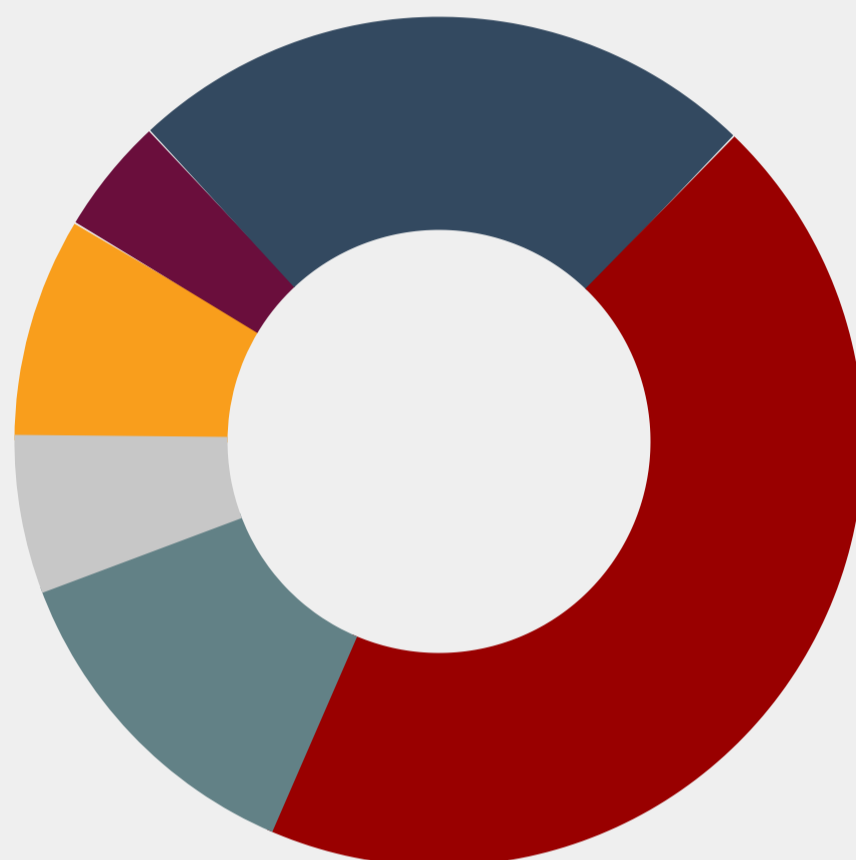
# ROMACT în România



Instantaneu aprilie 2019

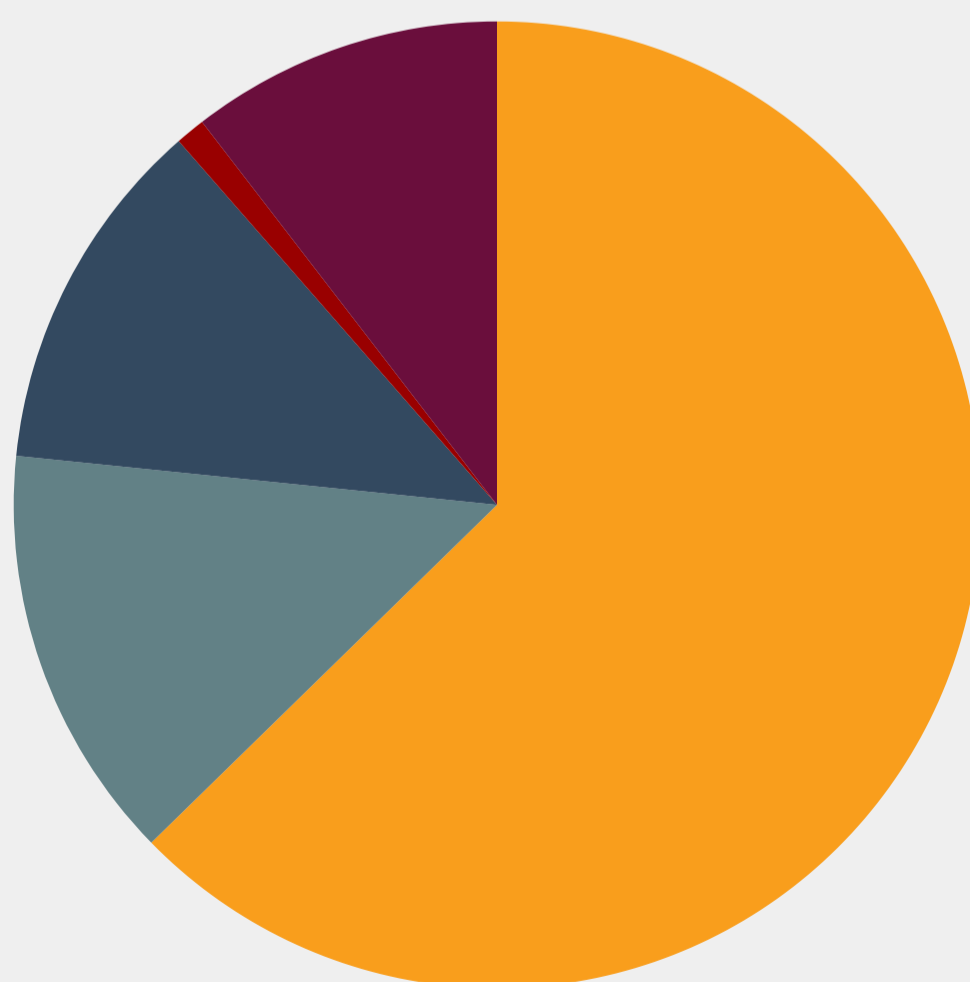
## Activități implementate din Planurile Comune de Acțiune / Strategii

### Distribuția pe arii de acțiune



■ Locuire (8.56%) ■ Acces pe piața muncii (4.28%) ■ Educație (24.12%)  
■ Infrastructură (44.36%) ■ Sănătate (12.84%) ■ Altele (mediere, cultur.. (5.84%)

### Surse de finanțare



■ Buget local (62.69%) ■ Fonduri naționale (13.93%) ■ Fonduri Europene (11.94%)  
■ Fonduri UN (1%) ■ Altele (Companii privat.. (10.45%)



# ROMACT în România



Instantaneu aprilie 2019

# 317

sesiuni de formare training/coaching

## Exemple de activități de îmbunătățire a capacității la nivel local

### Jibou

training al membrilor din GAC pe campanii de strângere de fonduri la nivel local

### Făgăraș

Training cu autoritățile locale privind separarea copilului de familie

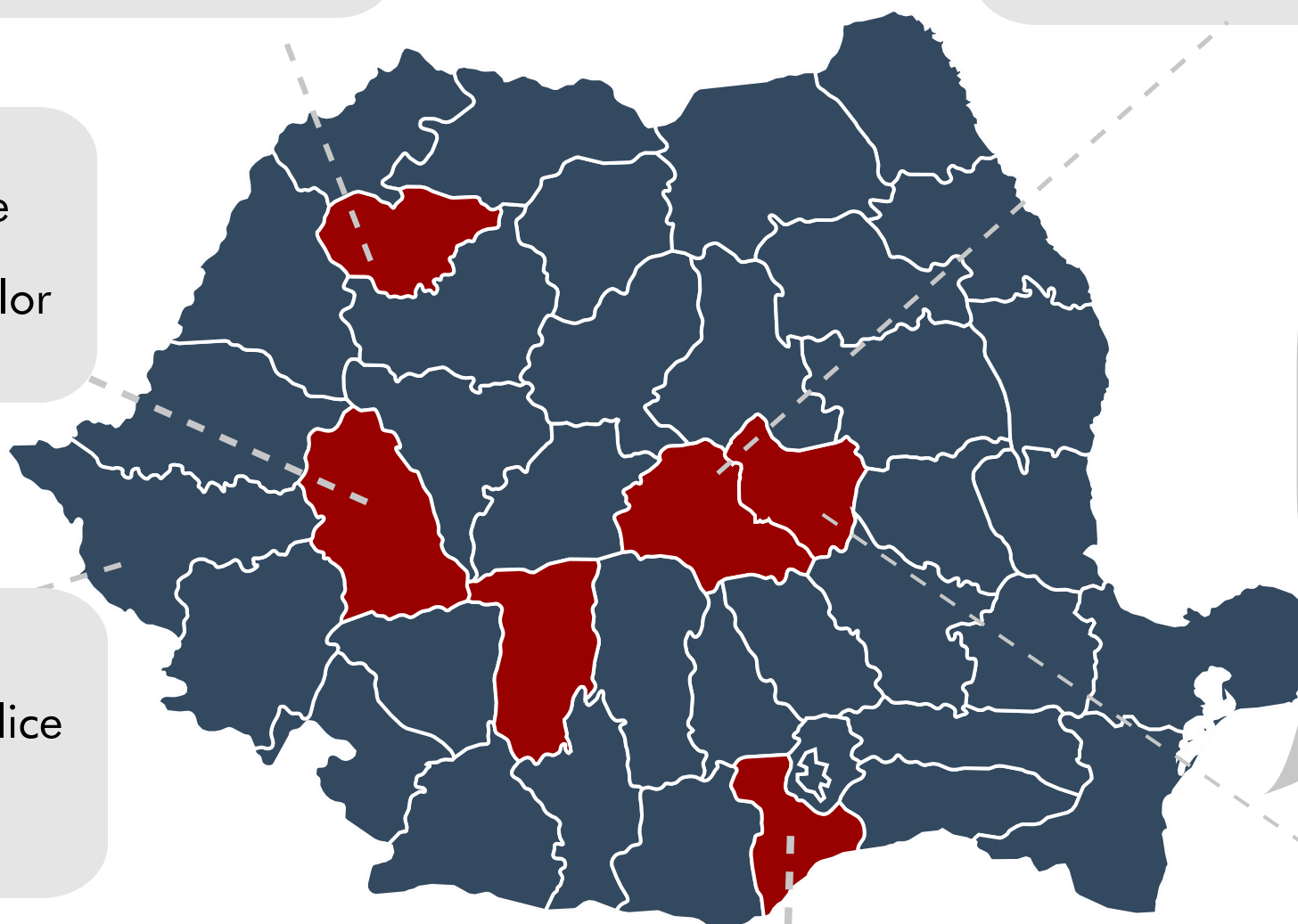
### Vulcan

Training cu autoritățile locale privind implementarea proiectelor finanțate de POCU

### Bujoreni

Training expert achiziții publice

**10** localități participante



" Trainingul și coachingul ROMACT au făcut o mare diferență pentru noi. Nu am fi avut experiența și cunoștințele necesare să implementăm proiectele finanțate de POCU fără sprijinul oferit de echipa ROMACT."

Șeful Departamentului de Achiziții Publice din Mărășești

### Covasna

Training privind accesarea fondurilor structurale și de coeziune

**11** localități participante

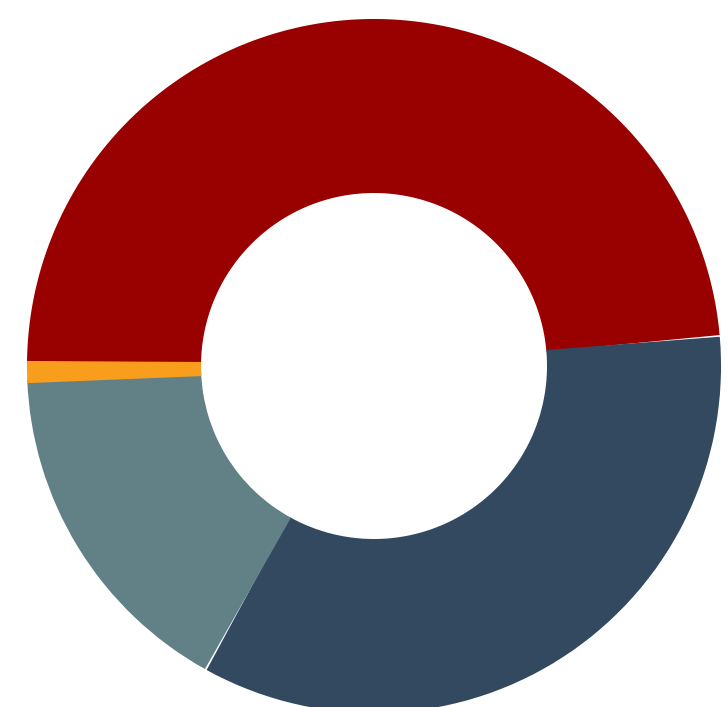
### Bolintin Vale

Training pentru GAC și autorități locale privind Strategia Locală de Dezvoltare

# 2506

participanți la sesiunile de training și coaching

## Grupuri țintă ale trainingurilor



■ Autorități Locale (AL) (48.39%) ■ GAC (34.41%)

■ AL & GAC (16.13%) ■ Altele (1.08%)



ACTIVITATE	UM	NR. CUPR	PREȚ UNITATE	VALORĂ TOTALĂ
1. Activitate de lucru	1	24 ore	1500	105.500
2. Numire echipă	3	25 Lucr	1500	6.000
3. Achiziții	1	4 Lucr	1500	20.000
4. Firmă DALL	1	2 Lucr	10.000	5.000
5. Taxe (ch. consumabile, consumabile, certificate)	1	1	5000	10.000
6. Consumabile (cărbuni, apă, etc.)	Lucr	24 Lucr	10.000	40.000
7. Control firmă	1	20 Lucr	40.000	40.000
8. Contract diriginte	1	20 Lucr	1500	30.000
9. Taxe	2	1/2 an	400.000	400.000



# ROMACT

## Sprijin oferit autorităților locale bazat pe rapoarte și cercetări

Rapoartele și ghidurile ROMACT sunt diseminate și dezbătute la nivel local, național și European cu toți actorii interesați. Printre aceștia se numără primari, structuri asociative ale autorităților locale, ministere, Comisia Europeană și alții.

### Ghid privind criteriile de atribuire a locuințelor sociale

CRITERII DE ATRIBUIRE A LOCUINTELOR SOCIALE  
GHID pentru autorități publice locale



Ghidul este bazat pe evaluarea continuă a nevoilor din localitățile ROMACT



Ghidul vine în sprijinul autorităților locale pentru a oferi o înțelegere mai bună a metodologiei de atribuire a locuințelor sociale și prevenirea politicilor discriminatorii privind accesul la servicii de locuire.

Acesta îmbină abordări legale și sociale exemplificând modele de criterii accesibile sau restrictive folosite de localități.

Ghidul poate fi accesat aici

<http://coe-romact.org/resources>



Implementarea Programului ROMACT implică planificări comune, cu participarea comunităților, revizuirii și actualizării ale strategiilor de integrare și includerea acestora în planurile de dezvoltare locală.

O cercetarea pregătită de experții ROMACT în Bulgaria exemplifică o serie de obstacole întâlnite în dezvoltarea planurilor de dezvoltare locală. Cercetarea contribuie la introducerea de măsuri privind problematica grupurilor vulnerabile și a comunităților marginalizate în strategiile și planurile de dezvoltare locală din localitățile din Bulgaria.

### Analiza Planurilor Locale de Dezvoltare, Reconstrucție Urbană Integrată și a Planurilor Locale de Dezvoltare în localitățile ROMACT

#### Alte rapoarte ROMACT

+ Raport privind situația Structurilor de Economie Socială în municipalitățile ROMACT în România

+ Proiecte urbane CLLD în România. Raport privind obstacolele întâlnite de autoritățile locale în 9 localități ROMACT în implementarea proiectelor și recomandări pentru perioada de programare 2014-2020.