

# Infografice ROMACT



Instantaneu martie 2020

Metodologia ROMACT este compusă din 4 pași, implementați între 18 și 22 de luni, în concordanță cu Manualul ROMACT (disponibil în secțiunea Resurse a paginii web ROMACT: <http://coe-romact.org/>)

## 129\* În BULGARIA și ROMÂNIA

Localități ROMACT (octombrie 2013 - martie 2020)  
Între 2013 și 2017 în afară de România și Bulgaria, ROMACT a mai fost implementat și în Cehia, Ungaria, Italia și Slovacia



PASUL 1 -  
Angajamentul



PASUL 2- Agrearea  
planurilor și a  
nevoilor



PASUL 3 -Transpunerea  
planurilor în acțiuni și  
proiecte



PASUL 4 - Finanțarea,  
implementarea și  
monitorizarea

**103** /129

Localități au semnat scrisori de acord pentru implementarea Programului ROMACT

**105** /129

Evaluări ale capacității la nivel local au fost efectuate

**86** /129

Planuri Comune de Acțiune elaborate de către comunitate împreună cu autoritățile locale

**96** /129

Localități în care comunitățile și autoritățile locale au fost implicate în activități de îmbunătățire a capacității

**103** /129

Localități au desemnat un coordonator pentru Programul ROMACT

**98** /129

Localități în care nevoile comunității au fost evaluate

**67** /129

Planuri comune de Acțiune au fost adoptate de Consiliul Local

**105** /129

Localități în care oportunitățile de finanțare au fost analizate cu ajutorul experților ROMACT

**67** /129

Localități au creat un Grup de Lucru Municipal pentru incluziunea romilor

**94** /129

Localități în care prioritățile comunității au fost incluse în Planurile Comune de Acțiune

**27** /129

Planuri Comune de Acțiune incluse în Strategii de Dezvoltare Locală

**58** /129

Localități în care cereri de finanțare de proiecte au fost depuse

**100** /129

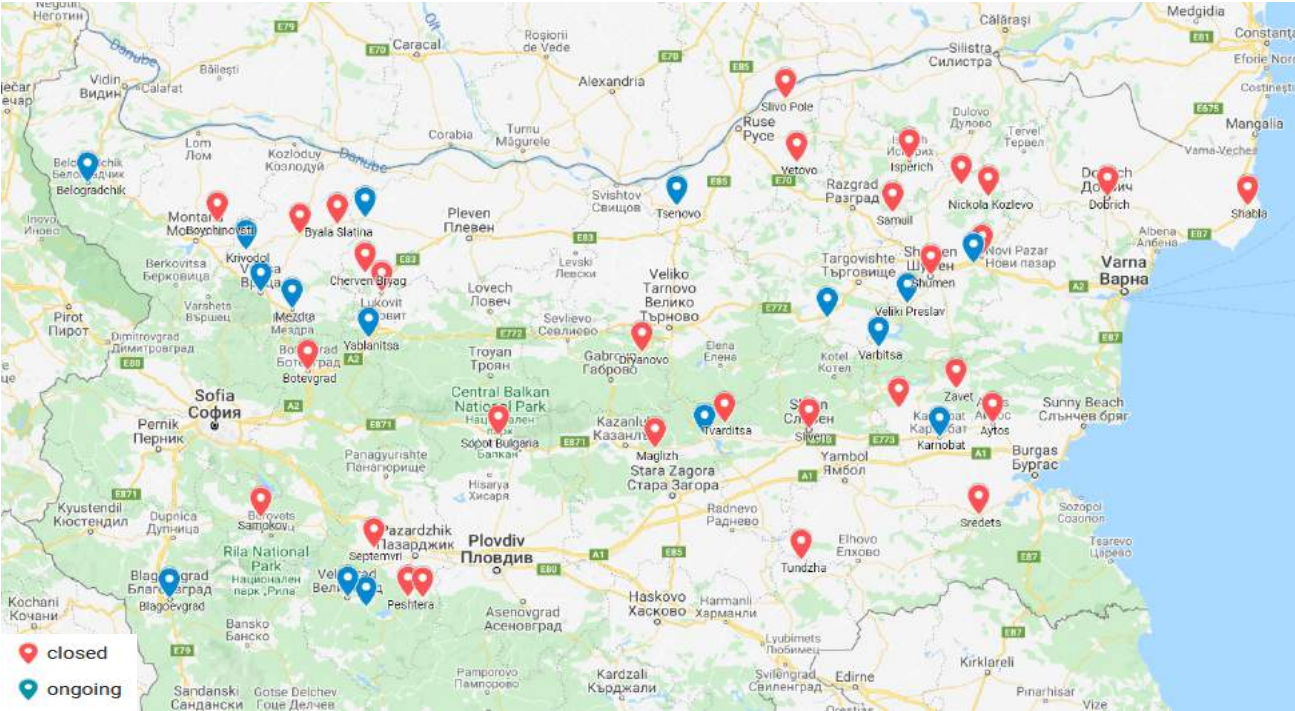
Grupuri de Acțiune Comunitară (GAC) au fost formate

**70** /129

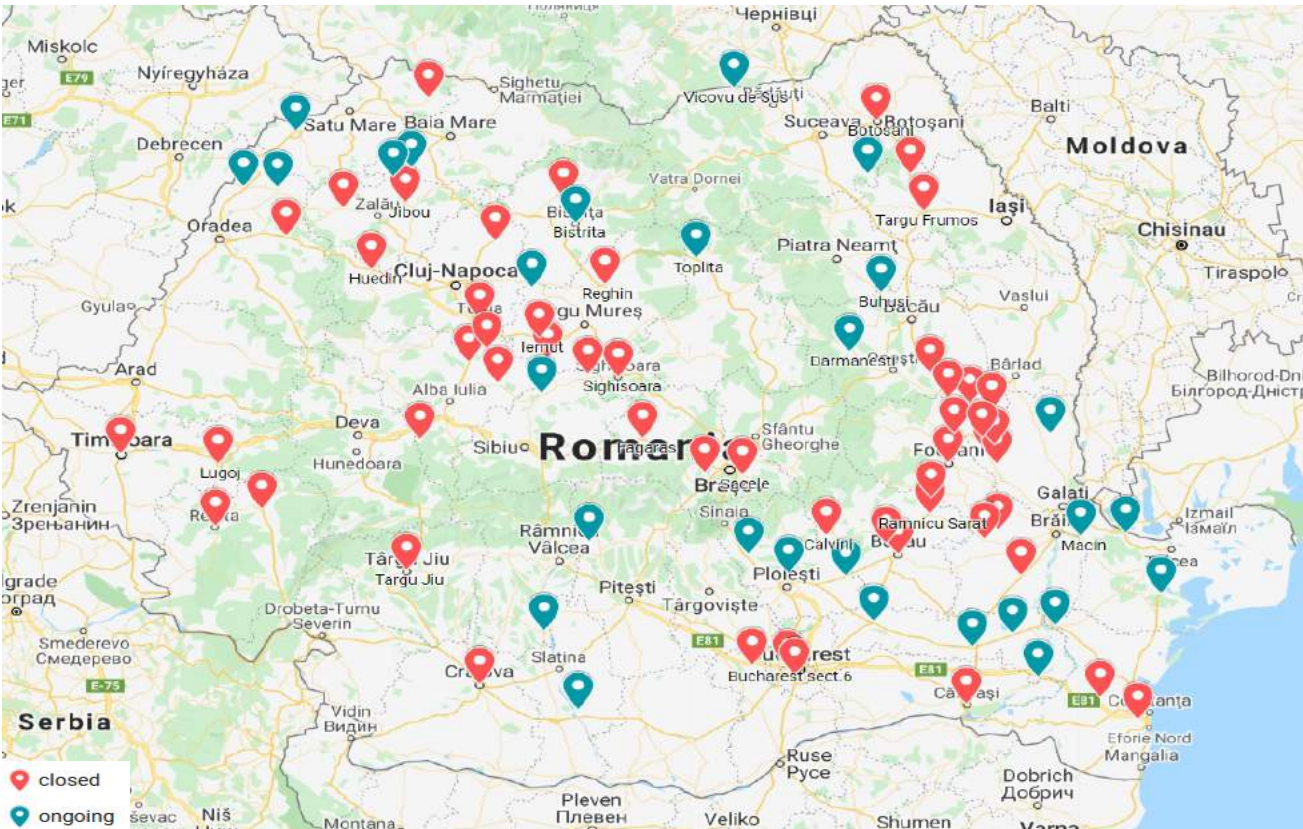
Localități implementează proiecte ca urmare a procesului și sprijinului ROMACT

\* (Cifrele totale se referă la localități care implementează, au implementat sau au fost excluse din procesul ROMACT)  
24 de localități s-au alăturat ROMACT în martie 2020

# ROMACT în Bulgaria



# ROMACT în România



# ROMACT în Bulgaria

BULGARIA



## Proiecte sprijinite de ROMACT

46

Localități\*

\* localități excluse nu sunt calculate

30

Localități în care ciclul ROMACT a fost încheiat

16

Localități în care ciclul ROMACT continuă



25,000 €

investiții de ROMACT / localitate / an



15,303,031 €

generați prin 45 proiecte



626,600€

valoarea proiectelor care se află în evaluare în prezent

## SPRIJIN SPECIALIZAT PENTRU ACCES LA FINANȚARE

### EXEMPLU

#### ROMACT în Ispерich

#### Împuternicirea femeilor din comunități vulnerabile

Contribuție către integrarea socio-economică a femeilor din comunități vulnerabile prin aplicarea unui model de "Centru pentru Mame" în 4 comunități de romi din Ispерich.



#### Beneficiari

100 de femei din 4 comunități de romi

102,436 €

Finanțat prin Strategia de Dezvoltare Locală Ispерich, prin CLLD programul de dezvoltare rurală, POSDRU

#### ROMACT în Krivodol

#### Krivodol și Borovan - Parteneri pentru o viață mai bună

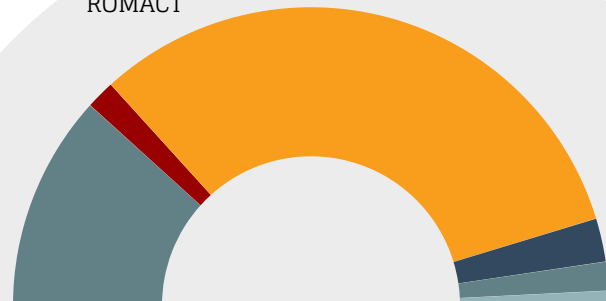
Îmbunătățirea calității vieții și oportunități pentru incluziunea socială a persoanelor cu dizabilități și adulți prin asigurarea de servicii la domiciliu.




88,821 €

Finanțat prin POSDRU

67 aplicații pregătite pentru finanțare și depuse cu sprijinul experților și al facilitatorilor ROMACT



#### Distribuția pe arii de acțiune



Surse de finanțare



# ROMACT în Bulgaria

BULGARIA



## Exemple de activități din Planul Comun de Acțiune/ Strategii implementate

# 188

diferite intervenții, măsuri și activități finanțate preponderent prin bugete locale, regionale și naționale


### Distribuția pe arii de acțiune



- Educație
- Acces pe piața muncii
- Infrastructură
- Locuire
- Sănătate
- Altele



### Surse de finanțare



- Buget local
- Buget regional
- Buget național
- Fonduri europene
- Fonduri UN
- Altele (EEA, BG-CH funds)

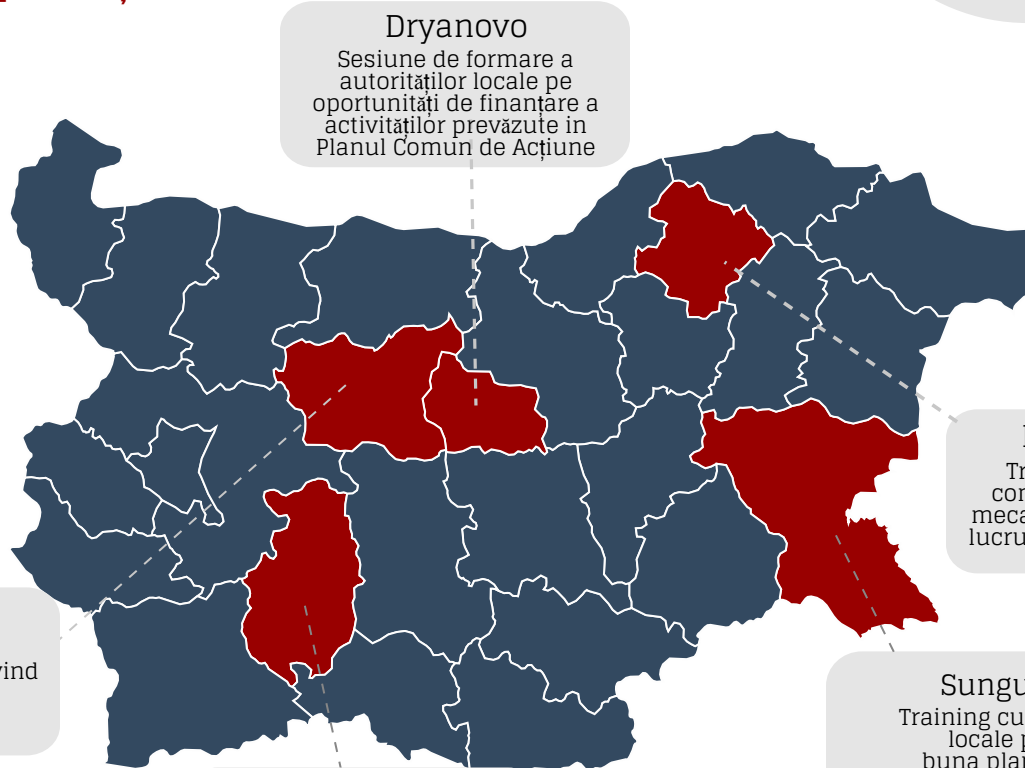


# ROMACT în Bulgaria

# 309

sesiuni de formare de tip training/coaching

## Exemple de activități de dezvoltare a capacității la nivel local



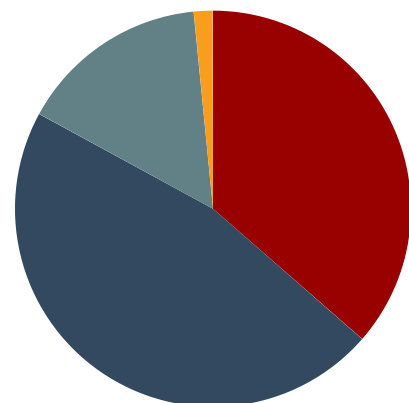
"Ca urmare a sesiunii de formare organizată de ROMACT am înțeles că o incluziune socială de succes este bazată pe o bună înțelegere a nevoilor copiilor și a situațiilor familiale, un parteneriat de lucru cu părinții și implicarea altor actori responsabili."

Angajat al Primăriei din Borovan

# 2910

participanți la sesiuni de training & coaching

## Grupuri țintă ale sesiunilor de training/coaching



■ Autorități locale (AL) (36.43%) ■ GAC (46.51%)  
■ AL & GAC (15.5%) ■ Altele (1.55%)



# ROMACT în România

ROMÂNIA



**80**

Localități

**52**

Localități  
în care ciclul ROMACT a  
fost încheiat

**28**

Localități  
în care ciclul ROMACT  
continuă

\* localități excluse nu  
sunt calculate

## Proiecte sprijinite de Programul ROMACT



**25,000 €**

investiții de ROMACT / localitate/  
an



**119,629,677€**

generați prin 52 de proiecte

**12,202,676€**

valoarea proiectelor care se se  
află în evaluare în prezent

## SPRIJIN SPECIALIZAT PENTRU ACCES LA FINAȚARE

### EXEMPLU

### ROMACT în Iernut

#### “Construcția a 3 blocuri sociale”

3 blocuri cu 36 de apartamente sociale vor fi construite până la sfârșitul anului 2021, cu sprijin din partea Ministerului Lucrărilor Publice, Dezvoltării și Administrației

**4,666,666 €**

Finanțat prin Programul de Construcții de Locuințe Sociale (legea 114/1996, actualizată în 2020)



#### “Îmbunătățirea calității vieții locuitorilor din Iernut”

Proiectul integrat include construcția a două blocuri de apartamente sociale, construirea unei rețele de canalizare, asfaltarea unui drum public și înființarea unui centru multifuncțional care va include servicii de școală după școală. Proiectul va livra rezultatele menționate mai sus până în luna decembrie a anului 2020.

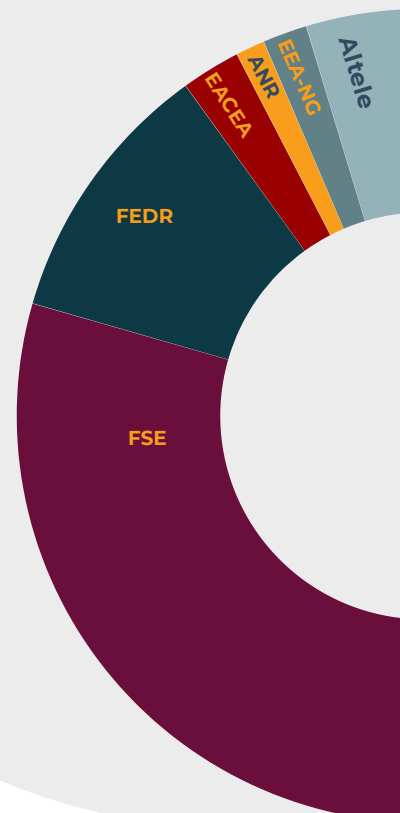
**5,017,405 €**

Finanțat prin Programul Operațional Regional, Axa prioritară 13.1.

Proiecte depuse

**83**

de aplicații au fost pregătite și depuse spre finanțare cu sprijinul experților și al facilitatorilor ROMACT



# ROMACT în România

## EXEMPLU

### Reghin

**Reabilitarea și transformarea unei foste școli în grădinița "Spiridușii Veseli"**



**784,900 €**

Finanțat de Programul Operațional Regional, Axa prioritară 10

#### Beneficiari

Beneficiarii proiectului sunt 40 de copii din Reghin. Proiectul va fi finalizat până în decembrie 2021

### Sărmașu

**Angajarea unui mediator școlar**



**5,000€**

Finanțat de Primăria Sărmașu pentru 12 luni

#### Beneficiari

250 de elevi

## SPRIJIN SPECIALIZAT PENTRU ACCES LA FINAȚARE

### Carei

**Școală după școală pentru copii romi**



**50,000€**

Finanțat de Primăria Carei pentru 12 luni

#### Beneficiari

135 de copii romi

### Focșani

**Strategia de dezvoltare locală Focșani**



**8,580,000€**

Finanțat prin Programul Operațional Regional

#### Beneficiari

Comunități marginalizate din două zone urbane care vor beneficia de un pachet de măsuri de tip hard și soft

# ROMACT în România

# 362

intervenții, măsuri și activități diferite, majoritatea fiind finanțate prin bugete locale, regionale sau naționale

## Exemple de activități implementate din Planurile Comune de Acțiune / Strategii



# 74

Proiecte implementate

### Infrastructură

(drumuri, poduri, rețele de canalizare și alte construcții)

# 32

localități au investit din bugetul local



# 36

 Proiecte implementate  
**Infrastructură mică**

(rețele de apă și canalizare, curățenie, colectarea gunoiului)

# 19

orașe au investit din bugetul local



# 79

Proiecte implementate

### Educație

(Programe de Șansa a doua și Școală după școală, campanii împotriva absenteismului, construirea de grădinițe)

# 34

localități au investit din bugetul local



# 38

 Activități în domeniul  
**Sănătății**

(sprijin pentru înscrierea la o asigurare de sănătate / înscriere la medicul de familie)

# 21

localități au investit din bugetul local



# 16

Proiecte de construcție / reabilitare a

### Locuințelor sociale

# 10

localități au investit din bugetul local



# 1123

 Acte de identitate

Eliberate de autoritățile locale cu sprijinul ROMACT

# 9

localități au investit din bugetul local



# 48


Activități în domeniul

### Culturii

(evenimente interculturale cu ocazia zilelor internaționale de, 8 Aprilie, 16 Mai și 2 August)

# 23

localități au investit din bugetul local



# 46

 Mediere  
mediatori și experți  
romi angajați de  
autoritățile locale

# 20

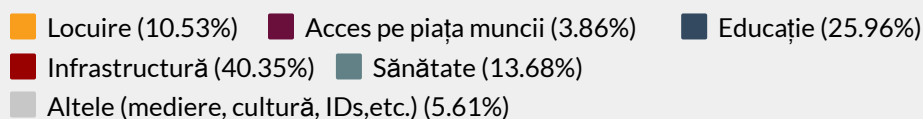
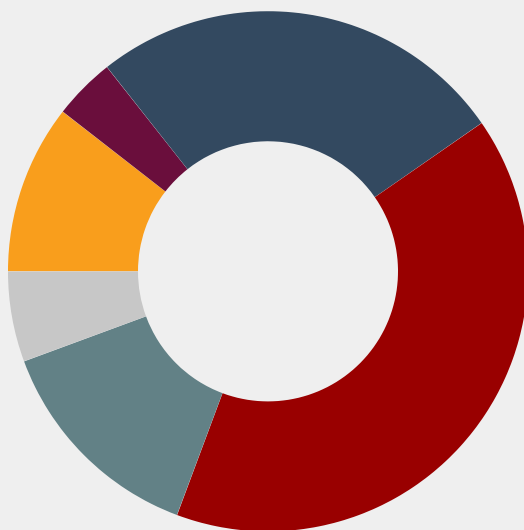
localități



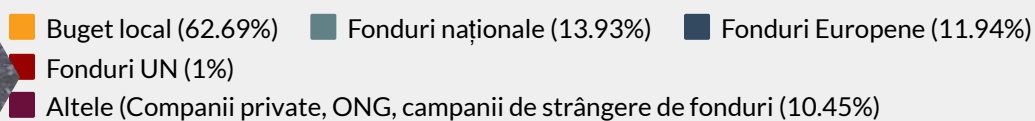
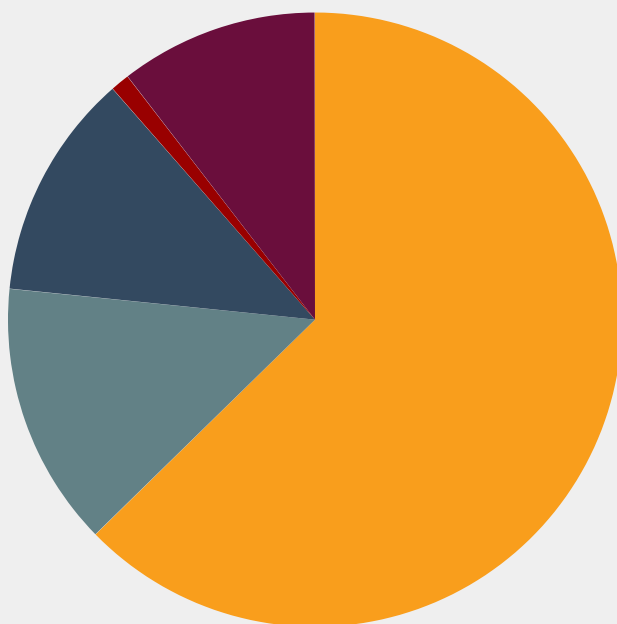
# ROMACT în România

## Activități implementate din Planurile Comune de Acțiune / Strategii

Distribuția pe arii de acțiune



Surse de finanțare

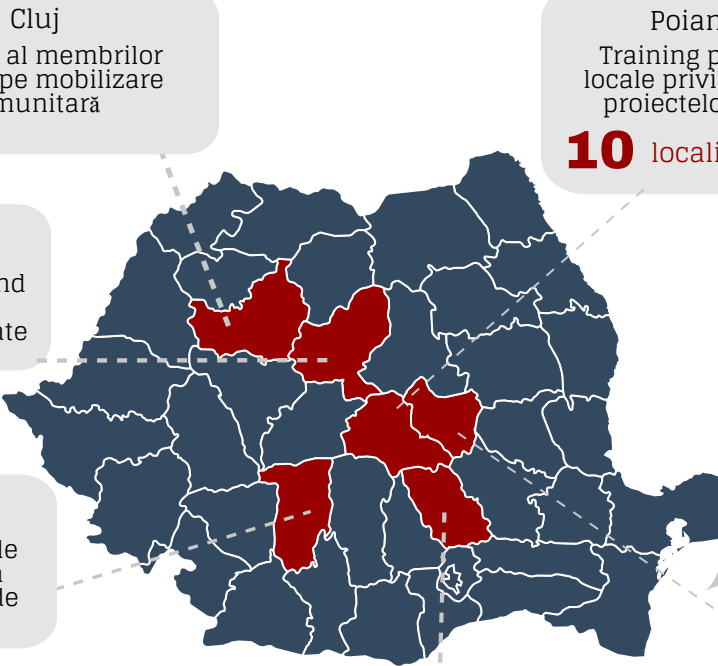


# ROMACT în România

# 284

sesiuni de formare de tip training/coaching

## Exemple de activități de îmbunătățire a capacității la nivel local



**Cluj**  
Training al membrilor din GAC pe mobilizare comunitară

**Sărmașu**  
Training pentru autoritățile locale privind protecția copiilor cu părinți aflați în străinătate

**Drăgașani**  
Training pentru autoritățile locale privind accesarea fondurilor structurale și de coeziune

**Mizil**  
Training pentru GAC și autorități locale privind Strategia Locală de Dezvoltare

**Poiana Brașov**  
Training pentru autoritățile locale privind managementul proiectelor (certificat ANC).

**10** localități participante

"Un training pe înțelesul tuturor, care ne va fi de folos în implementarea viitoarelor proiecte."

Mărturia unui angajat în primărie, în urma trainingului pe Managementul proiectelor

**Covasna**  
Training privind managementul parteneriatelor

**12** localități participante


# 2563

participanți la sesiunile de tip training și coaching în 3 ani

## Grupuri țintă ale trainingurilor



■ Autorități Locale (AL) (54.73%)  
■ GAC (26.35%) ■ AL & GAC (14.86%)  
■ Altele (4.05%)



# ROMACT

## Sprijin oferit autorităților locale bazat pe rapoarte și cercetări

Rapoartele și ghidurile ROMACT sunt diseminate și dezbătute la nivel local, național și European cu toți actorii interesați. Printre aceștia se numără primari, structuri asociative ale autorităților locale, ministere, Comisia Europeană și alții.



Implementarea Programului ROMACT implică planificări comune, cu participarea comunităților, revizuirii și actualizării ale strategiilor de integrare și includerea acestora în planurile de dezvoltare locală.

O cercetarea pregătită de experții ROMACT în Bulgaria exemplifică o serie de obstacole întâlnite în dezvoltarea planurilor de dezvoltare locală. Cercetarea contribuie la introducerea de măsuri privind problematica grupurilor vulnerabile și a comunităților marginalizate în strategiile și planurile de dezvoltare locală din localitățile din Bulgaria.

### Analiza Planurilor Locale de Dezvoltare, Reconstrucție Urbană Integrată și a Planurilor Locale de Dezvoltare în localitățile ROMACT

#### Alte rapoarte ROMACT



Raport privind situația Structurilor de Economie Socială în municipalitățile ROMACT în România



Proiecte urbane CLLD în România. Raport privind obstacolele întâlnite de autoritățile locale în 9 localități ROMACT în implementarea proiectelor și recomandări pentru perioada de programare 2014-2020.

## Ghid privind criteriile de atribuire a locuințelor sociale

CRITERII DE ATRIBUIRE A LOCUINTELOR SOCIALE  
GHID pentru autorități publice locale



Ghidul este bazat pe evaluarea continuă a nevoilor din localitățile ROMACT



Ghidul vine în sprijinul autorităților locale pentru a oferi o înțelegere mai bună a metodologiei de atribuire a locuințelor sociale și prevenirea politicilor discriminatorii privind accesul la servicii de locuire.

Acesta îmbină abordări legale și sociale exemplificând modele de criterii accesibile sau restrictive folosite de localități.

Ghidul poate fi accesat aici  
<http://coe-romact.org/resources>

